

## CARA-CARA MEMASUKKAN PLUGIN CITATION GAYA UKM UNTUK PERISIAN MENDELEY

Berikut adalah pautan fail citation Gaya UKM untuk perisian Mendeley. Anda tidak perlu klik dan muat turun, sebaliknya anda hanya perlu copy URL tersebut sahaja dan ikut panduan seterusnya untuk memasukkan citation Gaya UKM ke dalam perisian Mendeley.

<http://cs1.mendeley.com/styles/25600161/Gaya-UKM-2017>

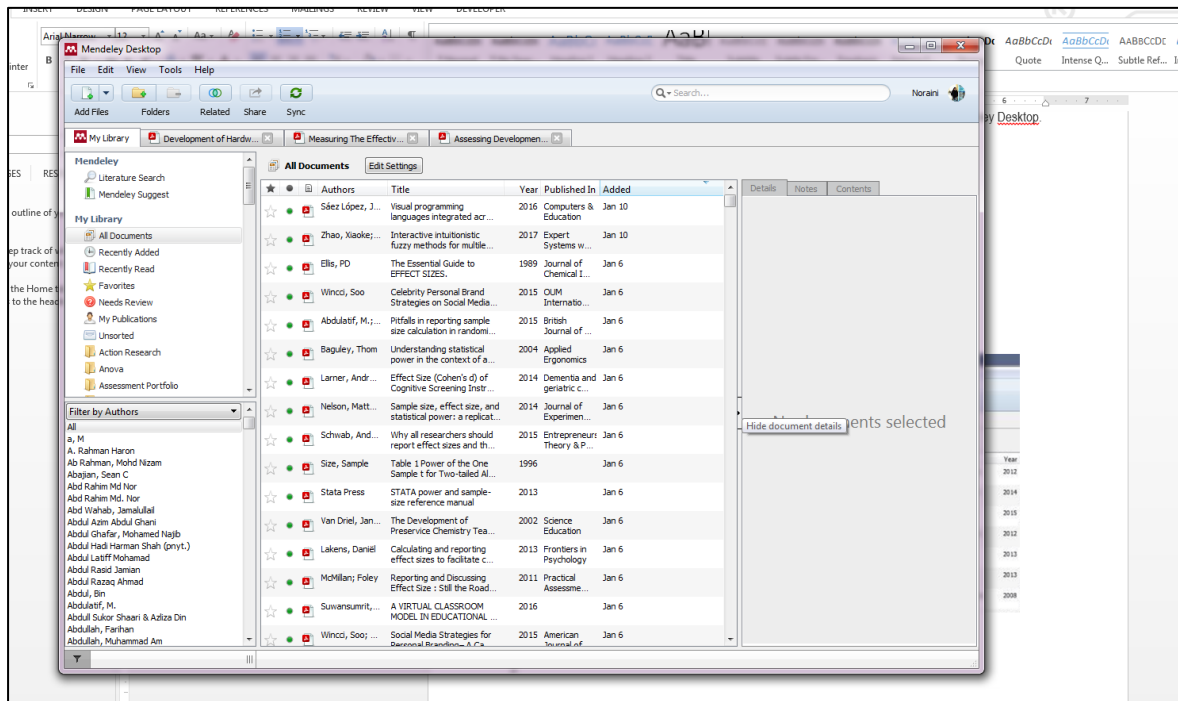
[Highlight URL di atas, kemudian tekan butang **Ctrl** dan **C** untuk copy]

Berikut adalah langkah-langkah mudah untuk memasukkan citation Gaya UKM melalui Mendeley Desktop.

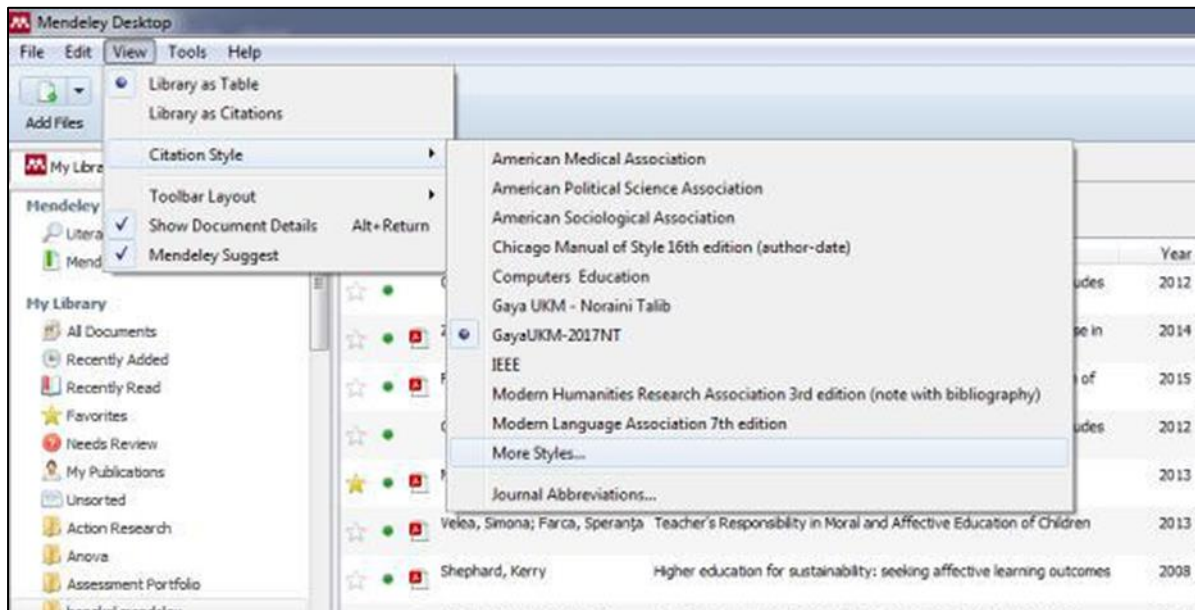
1. Buka Mendeley Desktop
2. Klik **View** → **Citation Style** → **More Styles**
3. Pada Window **Citation Styles** yang keluar, klik tab **Get more styles**. Kemudian, masukkan pautan yang diberi di ruangan **Download Style** dan tekan butang **Download**
4. Lepas tu pilih **Use this style**
5. Gaya yang lama (jika pernah ada) boleh klik kanan dan pilih **uninstall**

Panduan bergambar adalah seperti berikut;

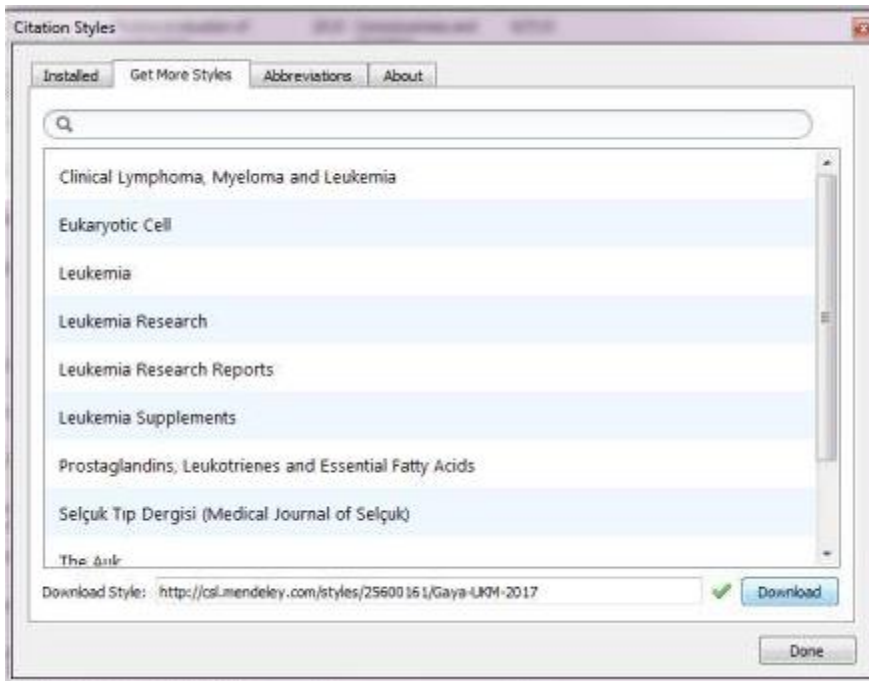
1. Buka Mendeley Desktop



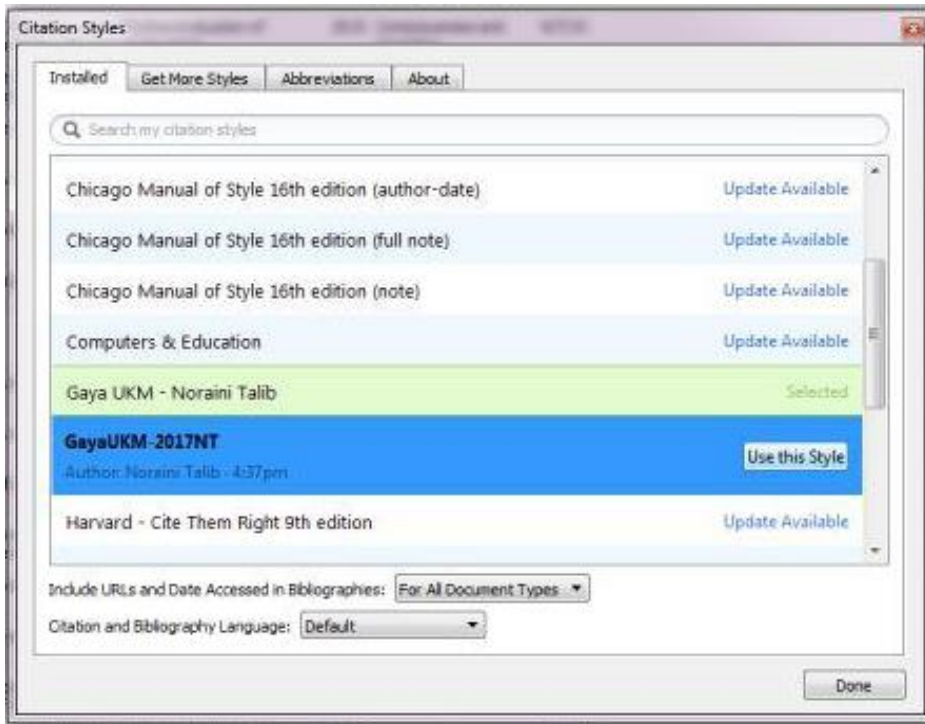
2. Klik **View** → **Citation Style** → **More Styles**



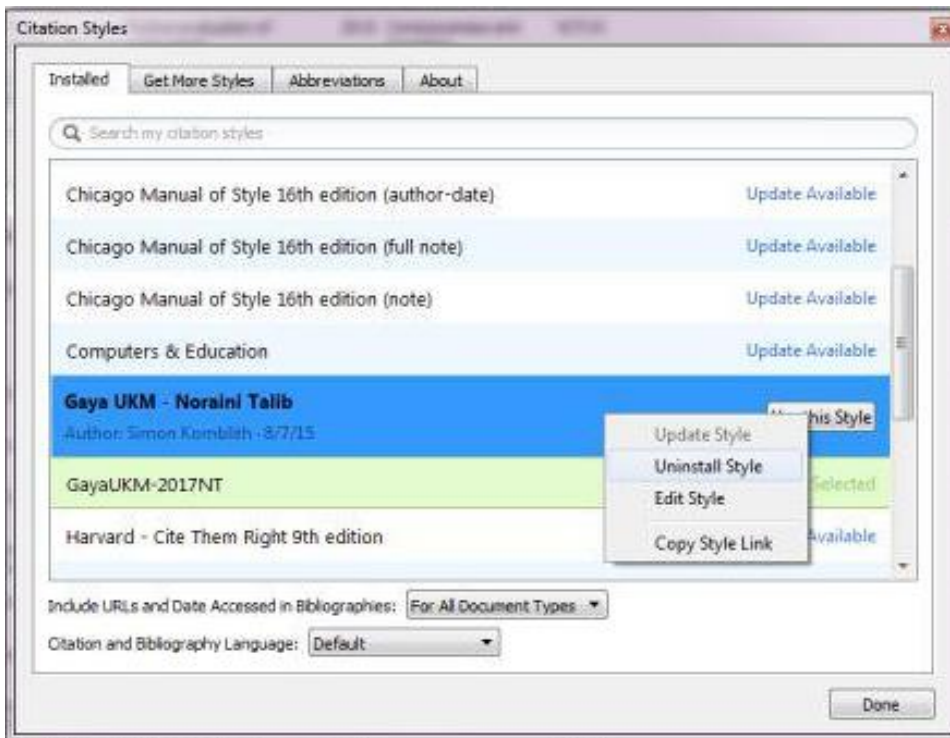
3. Pada Window **Citation Styles** yang keluar, klik tab **Get more styles**. Kemudian Masukkan pautan yang diberi di ruangan **Download Style** dan tekan butang **Download**



4. Lepas tu pilih **Use this style**



5. Gaya yang lama (jika pernah ada) boleh klik kanan dan pilih **uninstall**



Ok, selamat mencuba semua :)