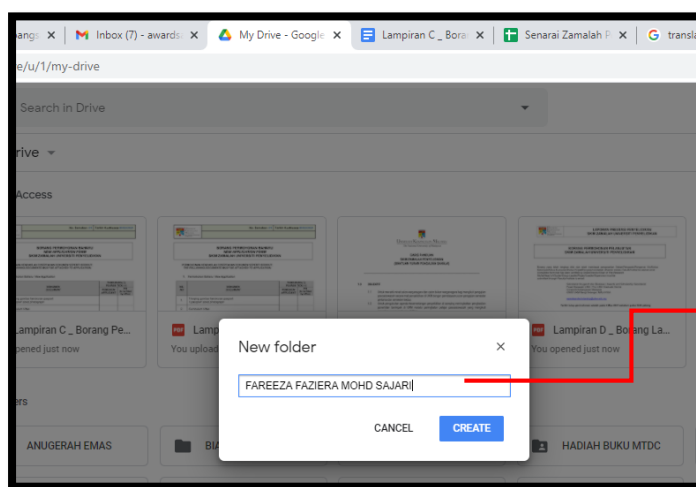


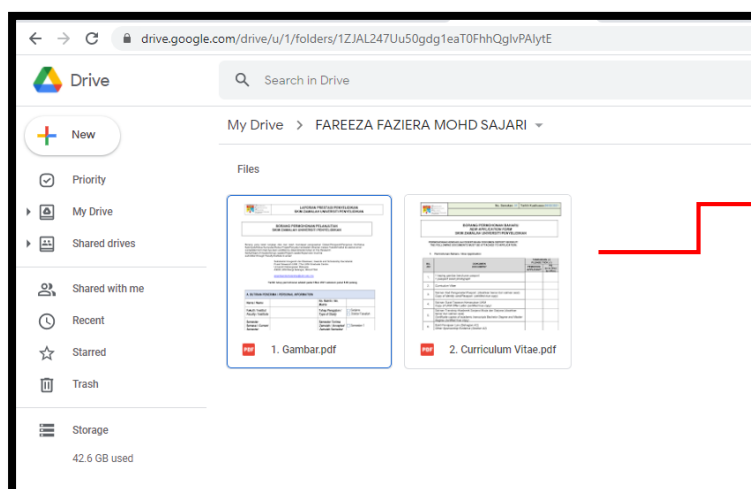
TATACARA MUAT NAIK DOKUMEN KE GOOGLE DRIVE DAN PERKONGSIAN PAUTAN BAGI PERMOHONAN BAHARU DAN PELANJUTAN SKIM ZAMALAH PENYELIDIKAN SEMESTER 2 2020/2021

1. Pada komputer pergi ke <https://drive.google.com/>.
2. Cipta folder baru.
3. Pemohon perlu melabelkan folder dalam *Google Drive* masing-masing dengan “Nama Penuh” anda.



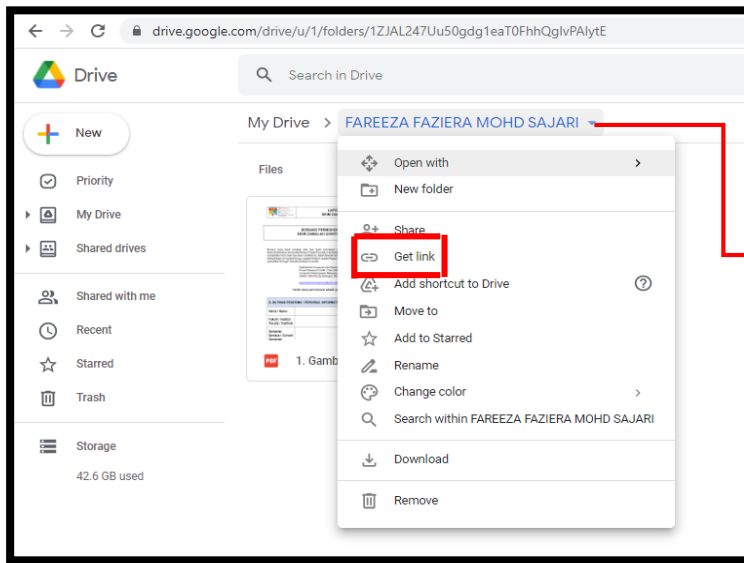
Mohon melabelkan *Google Drive* dengan Nama Penuh anda.

4. Pemohon perlu memuat naik kesemua dokumen lengkap ke folder *Google Drive* masing-masing.



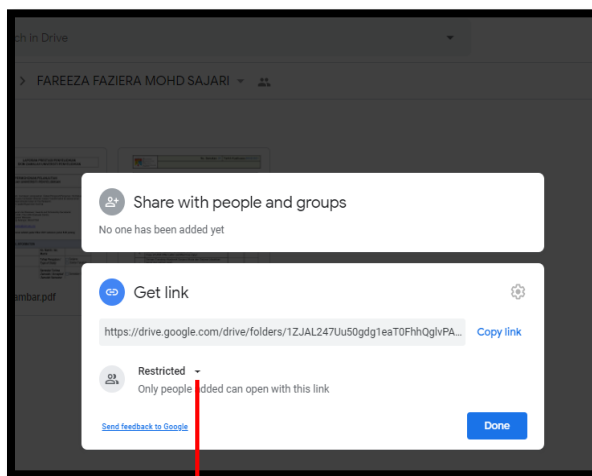
Masukkan kesemua dokumen yang lengkap ke dalam *Google Drive* tersebut.

- Pemohon perlu klik kanan pada butang di sebelah nama folder anda dan pilih item "Get Link" untuk dikongsikan pautan tersebut.

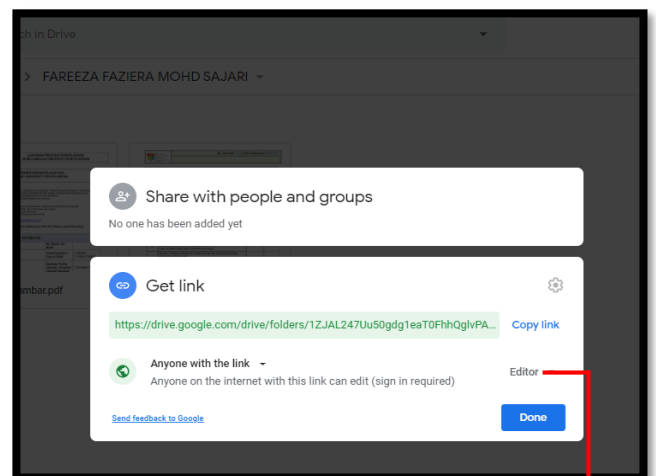


Sila klik kanan pada butang ini dan pilih item "Get Link".

- Pemohon perlu klik pada butang "Restricted" dan pilih "Anyone with the link" dan klik pada butang "Viewer" dan tukarkan kepada "Editor". Pastikan anda setkan kedua-dua langkah ini supaya boleh diakses oleh sekretariat.

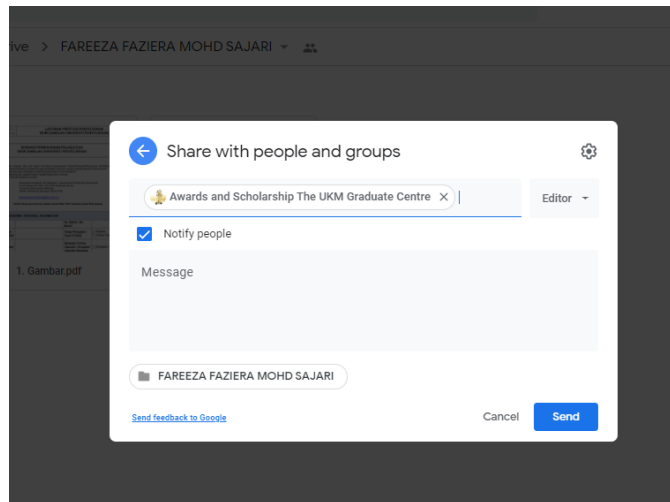


Sila klik pada butang "Restricted" dan pilih "Anyone with the link".



Sila klik kanan pada butang ini dan pilih "Editor".

7. Sila kongsi pautan *Google Drive folder* anda dengan memasukkan emel awardsandscholarship@ukm.edu.my dan klik "Send".



8. Mohon masukkan pautan Google Drive anda dalam borang permohonan pada ruangan yang telah disediakan.

Disediakan oleh:
Pusat Siswazah UKM
15 Februari 2021